

Laufenn

Journey in Style

S FIT EQ+



S FIT EQ+

Indice de vitesse : H~Y

Largeur . : 185~275

Séries : 35~70

Diam. : 15~20

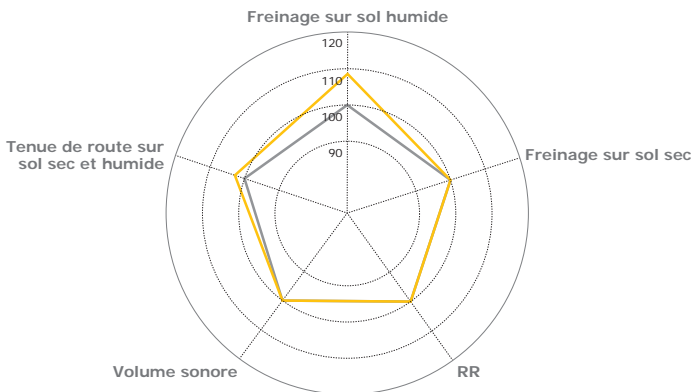
Labelling : C~E / A~B / W2

Performances clés

Amélioration des performances par rapport au prédécesseur


S FIT EQ+ —

S FIT EQ —

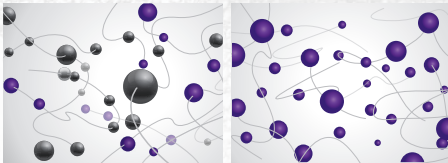


2nd Generation de composé de gomme Laufenn

Le composé de silice laufenn de 2e génération améliore les performances sur sol humide en améliorant la sécurité tout en maintenant les autres performances.



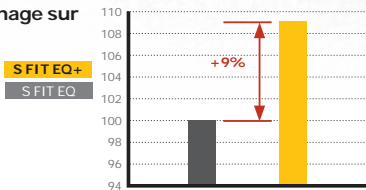
Maximiser l'adhérence sur sol humide en utilisant un nouveau composé de silice.



Les performances sur sol humide sont améliorées en utilisant un composé de silice hautement purifié.

- Silice
- Noir de carbone

Performances de freinage sur sol humide



+ Tenue de route en virage

+ Durée de vie

+ Freinage sur sol humide

Dimensions disponibles

15 Diam.

Dimensions	Indices	Labelling		
		RR	Wetgrip	PBN(dB)
185/55R15H	82H	E	B	70
185/55R15V	82V	E	B	70
195/45R15V	78V	E	B	71
195/50R15V	82V	E	B	71
195/50R15H	82H	E	B	71
195/55R15V	85V	C	B	71
195/55R15H	85H	C	B	71
195/60R15H	88H	E	B	71
195/60R15V	88V	E	B	71
195/65R15V	91V	C	B	71
205/60R15V	91V	C	B	71
205/60R15H	91H	C	B	71
205/65R15H	94H	C	B	71

16 Diam.

Dimensions	Indices	Labelling		
		RR	Wetgrip	PBN(dB)
185/50R16V	81V	E	B	70
185/55R16V	83V	E	B	70
195/45R16V XL	84V	E	B	72
195/50R16V	84V	E	B	71
195/55R16V	87V	C	B	71
195/55R16H	87H	C	B	71
205/45ZR16W	83W	E	B	71
205/45R16V	83V	E	B	71
205/50ZR16W	87W	C	B	71
205/50R16V	87V	C	B	71
205/55R16V	91V	C	B	71
205/55R16H	91H	C	B	71
205/55R16V XL	94V	C	B	72
205/55ZR16W	91W	C	B	71
205/60R16V	92V	C	B	71
205/60R16V XL	96V	C	B	72
215/55ZR16W XL	97W	C	B	72
215/55R16V	93V	C	B	71
215/55R16H XL	97H	C	B	72
215/60R16H XL	99H	C	B	72
215/60R16V XL	99V	C	B	72
215/70R16V	100V	E	B	71
225/55ZR16W XL	99W	C	B	72
225/55R16V	95V	C	B	71
225/70R16V	103V	C	B	71
245/70R16H XL	111H	C	B	72

17 Diam.

Dimensions	Indices	Labelling		
		RR	Wetgrip	PBN(dB)
205/40ZR17W XL	84W	E	B	72
205/45ZR17W XL	88W	C	B	72
205/45R17V XL	88V	C	B	72
205/50ZR17W XL	93W	C	B	72
205/50R17V XL	93V	C	B	72
205/55ZR17W XL	95W	E	B	72
215/40ZR17W XL	87W	C	B	72
215/45ZR17W XL	91W	C	B	72
215/45ZR17Y XL	91Y	C	B	72
215/50ZR17W XL	95W	C	B	72
215/55ZR17W XL	98W	C	B	72
225/45ZR17Y XL	94Y	C	B	72
225/45R17V XL	94V	C	B	72

Dimensions disponibles

17 Diam

Dimensions	Indices	Labelling		
		RR	Wetgrip	PBN(dB)
225/50ZR17Y XL	98Y	C	B	72
225/55ZR17W XL	101W	C	B	72
225/60R17H	99H	C	B	71
235/45ZR17Y XL	97Y	C	B	72
235/55ZR17W XL	103W	C	B	72
235/65R17V XL	108V	C	B	72
245/40ZR17Y XL	95Y	C	B	72
245/45ZR17Y XL	99Y	C	B	72
255/65R17H	110H	C	B	72

18 Diam

Dimensions	Indices	Labelling		
		RR	Wetgrip	PBN(dB)
215/55R18V XL	99V	C	B	72
225/40ZR18Y XL	92Y	C	B	71
225/45ZR18Y XL	95Y	C	B	72
225/55R18V	98V	C	B	71
225/60R18H	100H	C	B	71
235/40ZR18Y XL	95Y	C	B	72
235/45ZR18Y XL	98Y	C	B	72
235/50R18V	97V	C	B	71
235/55R18V	100V	C	B	71
235/60R18V XL	107V	C	B	72
245/40ZR18Y XL	97Y	C	B	72
245/45ZR18Y XL	100Y	C	B	72
255/35ZR18Y XL	94Y	E	B	73
255/45ZR18Y XL	103Y	E	A	73
255/55ZR18W XL	109W	C	B	73
265/35ZR18Y XL	97Y	E	A	73

19 Diam

Dimensions	Indices	Labelling		
		RR	Wetgrip	PBN(dB)
225/35ZR19Y XL	88Y	C	B	72
235/35ZR19Y XL	91Y	C	B	72
235/40ZR19Y XL	96Y	C	B	72
235/50R19V	99V	C	B	71
235/55ZR19W XL	105W	C	B	72
245/35ZR19Y XL	93Y	C	B	72
245/40ZR19Y XL	98Y	C	B	72
245/45ZR19Y XL	102Y	C	B	72
255/35ZR19Y XL	96Y	C	B	73
255/40ZR19Y XL	100Y	C	B	73
255/50ZR19W XL	107W	C	B	73
255/55ZR19W XL	111W	C	B	73

20 Diam

Dimensions	Indices	Labelling		
		RR	Wetgrip	PBN(dB)
245/35ZR20Y XL	95Y	C	B	72
255/35ZR20Y XL	97Y	E	A	73
255/45ZR20W XL	105W	E	A	73
275/40ZR20Y XL	106Y	E	A	73
275/45ZR20Y XL	110Y	E	A	73

RR : Rolling Resistance / dB : Decibel

LAUFENN

Le Patio, 35-37 rue Louis Guérin,
69100 Villeurbanne, France
Tel. 04.72.69.76.40 / Fax. 04.78.94.96.29

www.laufenn.com/fr



