



S

S FIT 25

Laufenn

Un voyage sophistiqué

Du mélange du bleu, qui représente la valeur rationnelle, et du rouge, qui représente la valeur émotionnelle, naît le violet de Laufenn. Laufenn offre aux consommateurs avertis une valeur sûre et une grande satisfaction.



Laufenn assure une expérience exceptionnelle au volant grâce à des performances optimisées par tous les temps et en toutes saisons, pluie ou neige, été ou hiver.

Laufenn fournit les performances dont vous avez besoin dans des conditions très diverses au quotidien, dans une variété de conditions routières, qu'il s'agisse de chaussée asphaltée ou de sentiers hors route.

Fiable

La performance offerte par Laufenn tient à son engagement absolu à la qualité. Lorsque vous allez au travail ou sortez pour rencontrer des amis... Lorsque vous partez en voyage ou cers de nouvelles aventures ... Laufenn vous accompagne chaque jour vous assurant des performances optimales et fiabilité.

Simple

Laufenn est simple, sans artifices, et n'a rien pour gâcher votre expérience de conduite. S'en tenant à l'essentiel, Laufenn offre une expérience de conduite pure, adaptée à vos besoins.

Adaptable

Laufenn refuse d'accepter les solutions universelles Vous reconnaissez la valeur quand vous la voyez et vous êtes déterminé à faire de nouveaux choix. Choisir Laufenn c'est transformer sa propre valeur en une nouvelle tendance.

Sensible

Laufenn comprend votre goût raffiné. Vous êtes très sensible à la qualité, un coup d'œil vous suffit. Vous faites toujours des choix judicieux. Laufenn représente votre excellent style et votre personnalité chic.



S FIT 25

Pneu toutes saisons extrêmement performant



Confort



Tenue de route



Usure

Les pneus toutes saisons S FIT AS extrêmement performants sont conçus pour ceux qui recherchent une conduite incomparable et une consommation optimale de carburant.



CARACTÉRISTIQUES

- **Bande de roulement asymétrique**
- **Toutes saisons** : performance optimale sur sols secs, mouillés et enneigés
- **Bande de roulement durable**
- **Excellentes stabilité et tenue de route**
- **Conduite silencieuse et confortable, quelles que soient les conditions routières**

S FIT AS

Code de vitesse : W

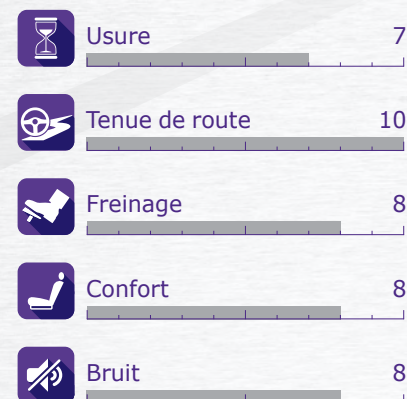
L.P. : 205~245

Série : 40~55

Pouce : 17~18"

UTQG : 500 A A

Information sur les performances



Toutes saisons



Chaussée sèche



Chaussée mouillée



Chaussée enneigée

La bande de roulement asymétrique perfectionnée permet d'excellentes performances, quelles que soient les conditions routières ou de conduite.

INTÉRIEUR

EXTÉRIEUR



4 larges rainures rectilignes

Quatre larges rainures rectilignes de la bande de roulement assurent l'évacuation efficace de l'eau sur des surfaces mouillées améliorant la stabilité du véhicule.

Lamelles optimisées

Les lamelles optimisées, conçues par la technologie de simulation de l'aquaplanage en 3D, permettent l'évacuation plus efficace de l'eau sur des routes mouillées et améliorent l'adhérence dans des conditions hivernales.

Rebord de rainure facilitant l'évacuation d'eau

Un rebord de rainure pour l'évacuation d'eau a été ajouté pour évacuer plus efficacement l'eau de la surface de contact du pneu, ce qui améliore le freinage et la conduite sur chaussée mouillée.




Pont de gomme

Les ponts de gomme qui relient les blocs d'épaulement renforcent la rigidité des blocs, assurant une adhérence maximale en virage et réduisant au minimum l'usure irrégulière.


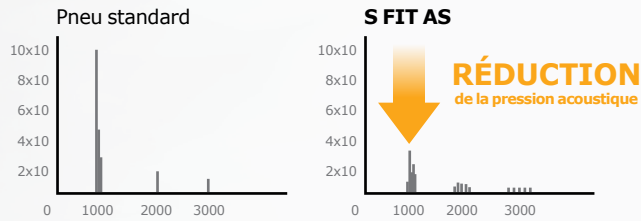
Nervure semi-sculptée

La nervure semi-sculptée de l'épaulement extérieur de la bande de roulement asymétrique augmente la rigidité des pavés. Cela garantit une stabilité maximale de conduite et une tenue de route accrue.



Conception optimisée de la répartition de la rigidité

La conception optimisée de la répartition de la rigidité à cinq pas variables des pavés de la bande de roulement garantit un minimum de vibration et de bruit ainsi qu'un confort de conduite amélioré.



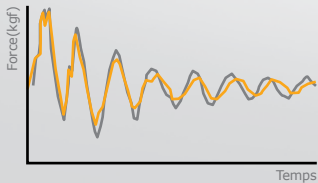
Pavés favorisant la réduction de bruit

Les sections de pavés au bord du pneu aident à réduire le bruit produit par la surface de la route assurant ainsi une conduite silencieuse.

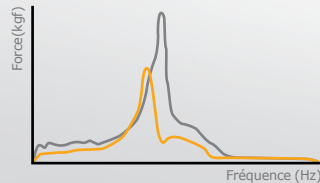
Technologie d'analyse tridimensionnelle des vibrations

Le centre et l'épaulement de la bande de roulement du S FIT AS ont été conçus à l'aide de la technologie d'analyse tridimensionnelle des vibrations permettant d'assurer une conduite uniforme et un freinage amélioré plus prévisibles et fiables.

Assure un excellent contrôle des vibrations



Assure une conduite confortable



S FIT AS
Pneu standard




Confort

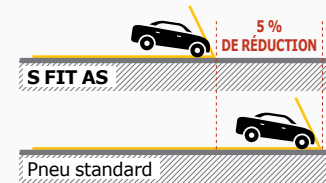


Le S FIT AS aide les conducteurs à profiter d'une conduite confortable en réduisant le bruit et les vibrations.

Sécurité



Le S FIT AS est conçu pour les conducteurs intelligents comme vous, qui veulent assurer à la fois un kilométrage élevé et la sécurité de votre famille.



Sculpture asymétrique

La sculpture asymétrique avancée permet d'obtenir un freinage exceptionnel sur chaussée sèche ou mouillée.



Bande de renfort de ceinture

Une bande de renfort de ceinture pliée est incorporée entre deux ceintures de bande de roulement du pneu pour améliorer la tenue de route à des vitesses élevées.



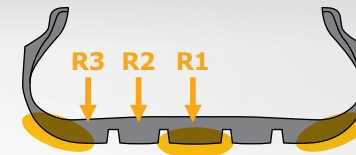
Système 3R (profil à rainures multiples)

Le S FIT AS a été conçu selon le système 3R (Multi-Tread-Radius-Technology - profil à rainures multiples) qui optimise la surface de contact au sol du pneu, garantissant ainsi sa fiabilité.

SCCT (Stiffness Control Contour Theory)


Un profil conçu pour réduire au maximum la déformation du pneu garantit une meilleure durabilité du pneu.

Maintien de la forme du pneu et de la répartition de la pression au sol.



STRUCTURE DE PNEU

Le S FIT AS adopte une nouvelle technologie pour les véhicules de haut de gamme, conçue pour une maîtrise exceptionnelle et une conduite silencieuse et confortable.



* La taille du modèle dans le diagramme structurel est pour le pneu 225/40ZR18W XL, et les descriptions des diagrammes structurels peuvent varier selon la taille.

Laufenn

30 Resolution Drive
Brampton, ON L6W 0A3
Tél. 1-905-463-9802
www.laufenn.com/ca